

JS 80 F



IT

Delimitare il cantiere di lavoro (anche temporaneo) e vietare l'accesso/passaggio. Per i paesi CE rispettare la normativa di recepimento alla Direttiva Cantieri europea 92/57/EC.

Il testo completo della dichiarazione di conformità UE è disponibile al seguente indirizzo Internet: <http://www.faac.biz/certificates>

EN

Close off the work site (even temporarily) and prevent access/transit. EC countries must comply with the legislation that transposes the European Construction Site Directive 92/57/EC.

The full text of the EU declaration of conformity is available at the following Internet address: <http://www.faac.biz/certificates>

FR

Délimiter le chantier de travail (même temporaire) et interdire l'accès/passage. Pour les pays CE respecter la réglementation de transposition de la Directive Chantiers européenne 92/57/EC.

Le texte complet de la déclaration de conformité UE peut être lu à l'adresse Internet suivante : <http://www.faac.biz/certificates>

DE

Den (auch vorübergehenden) Arbeitsbereich abgrenzen und den Zutritt/Durchgang untersagen. In den EU-Ländern müssen die Rechtsvorschriften zur Umsetzung der europäischen Baustellenrichtlinie 92/57/EC beachtet werden.

Der vollständige Text der EU-Konformitätserklärung ist unter der folgenden Internetadresse verfügbar: <http://www.faac.biz/certificates>

ES

Delimite la zona de la obra (aunque sea provisoria) e impida el acceso a la área y el tránsito dentro de la misma. En los países de la CE debe respetarse la normativa de adaptación a la Directiva de Obras europea 92/57/EC.

El texto completo de la declaración de conformidad UE está disponible en la siguiente dirección de Internet: <http://www.faac.biz/certificates>

NL

Baken de werf af waar gewerkt wordt (ook als dit maar tijdelijk is) en verbied de toegang/passage. Voor landen van de EU moet de

norm worden nageleefd die de Europese richtlijn inzake bouwplaatsen 92/57/EC in uitvoering brengt.

De volledige tekst van de EU-conformiteitsverklaring is beschikbaar op de volgende website: <http://www.faac.biz/certificates>

SE

Spärra av arbetsplatsen (även tillfällig) och förbjud tillträde/genomgång. Inom EU måste det europeiska bygghjulsdirektivet respekteras 92/57/EC.

Den fullständiga texten med EU-försäkran om överensstämmelse finns tillgänglig på följande webbadress: <http://www.faac.biz/certificates>

RU

Всегда ограждайте зону проведения работ (даже временных) и принимайте меры по предотвращению доступа/прохода/проезда неуполномоченных лиц и транспортных средств. Для стран ЕЭС должны соблюдаться требования директивы «Временные строительные площадки» 92/57/EC.

Полный текст декларации соответствия ЕС находится на следующем веб-сайте: <http://www.faac.biz/certificates>

PT

Delimitar o canteiro de obras (mesmo se temporário) e proibir o acesso/passagem. Para os países CE respeitar a normativa de transposição à Diretriz de Canteiros europeia 92/57/EC.

O texto completo da declaração de conformidade da UE está disponível no seguinte endereço da Internet: <http://www.faac.biz/certificates>

PL

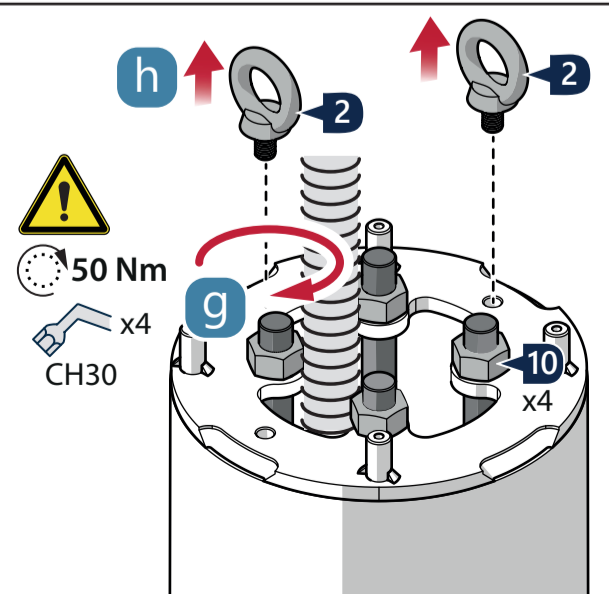
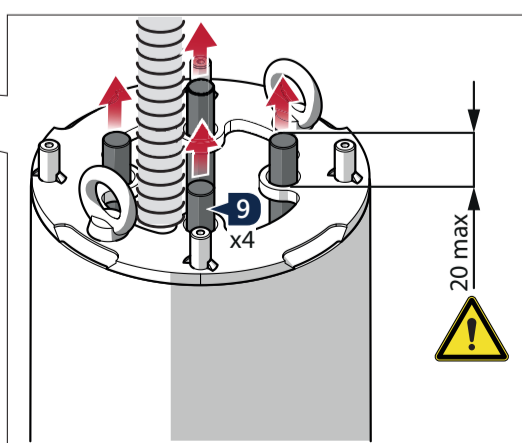
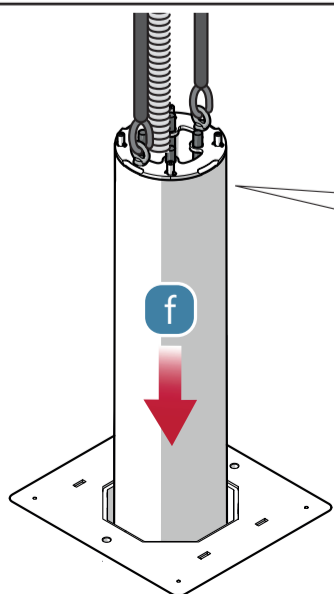
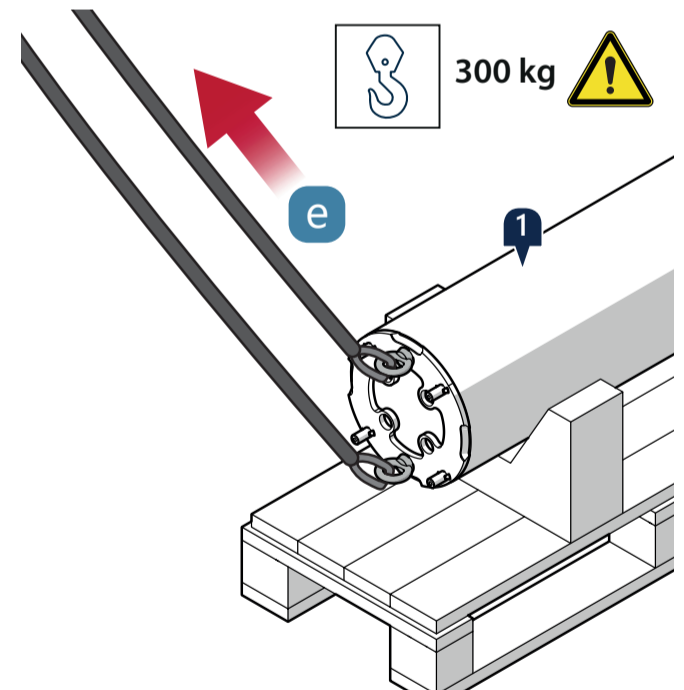
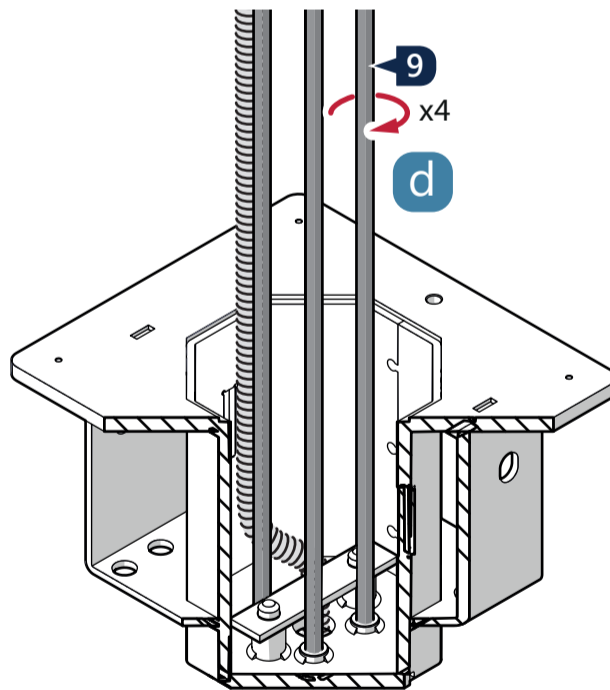
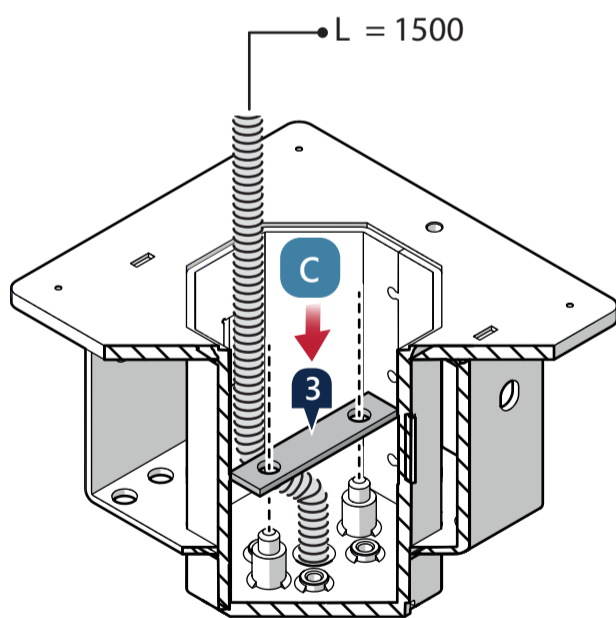
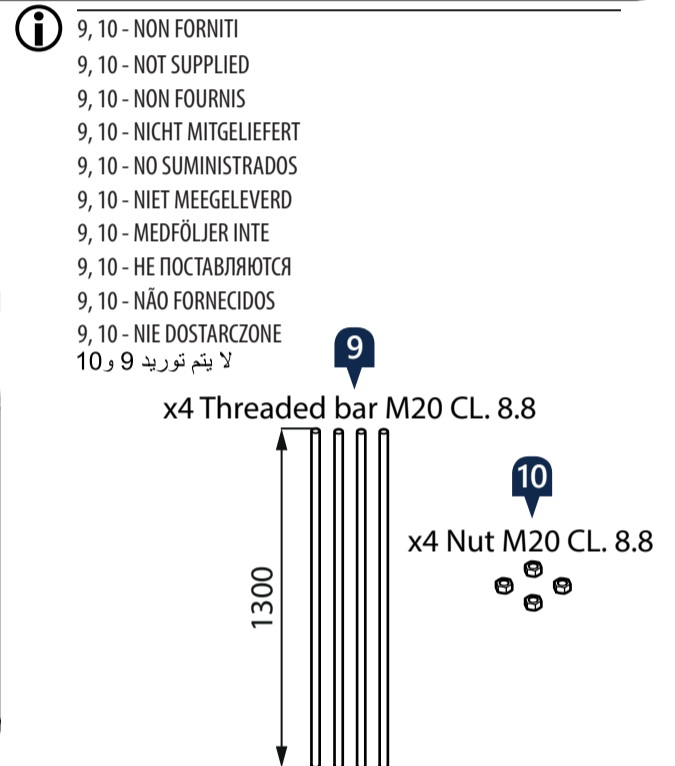
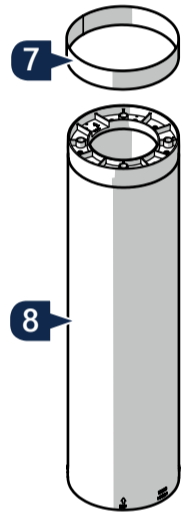
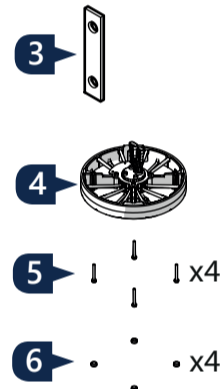
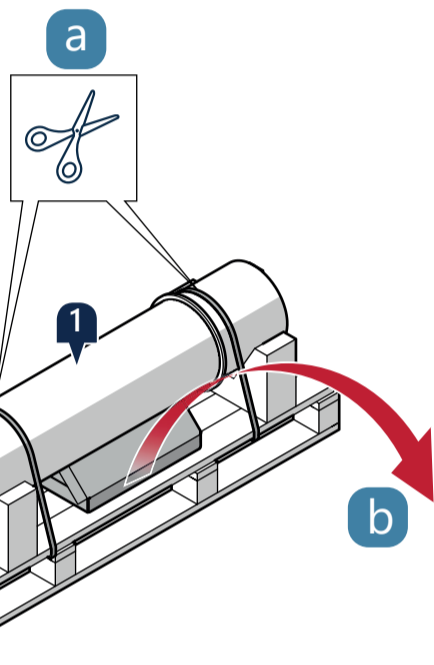
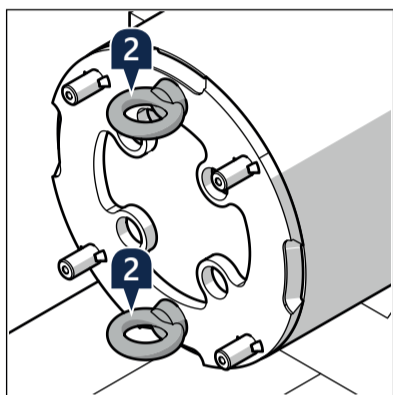
Wyznaczyć strefę roboczą (również tymczasową) i zakazać dostępu do niej/przechodzenia. W przypadku krajów UE należy przestrzegać przepisów wdrażających do europejskiej dyrektywy dot. placów budowy 92/57/EC.

Pelen tekst deklaracji zgodności UE dostępny jest na następującej stronie internetowej: <http://www.faac.biz/certificates>

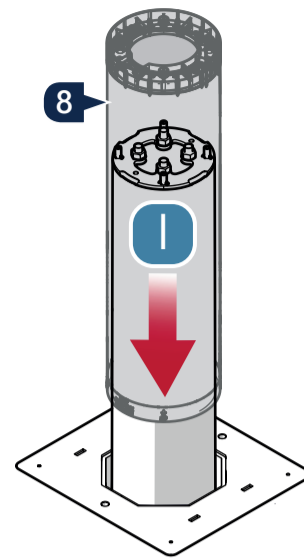
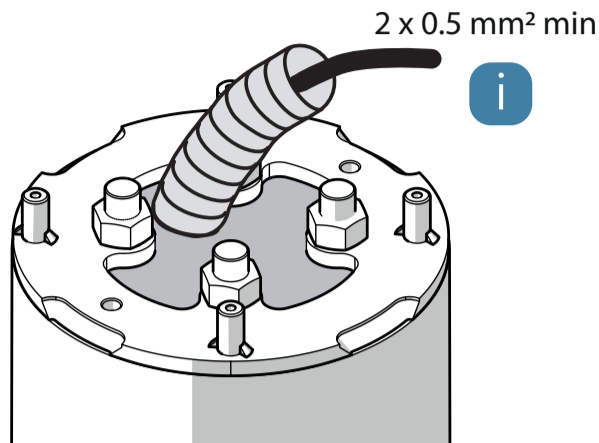
AR

قم بتحديد مكان العمل (حتى ولو كان مؤقتاً) وامن الدخول/العبور. فيما يتعلق بالمجموعة الأوروبية التزم بقانون استيعاب التوجيه الأوروبي لاماكن العمل 92/57/EC.

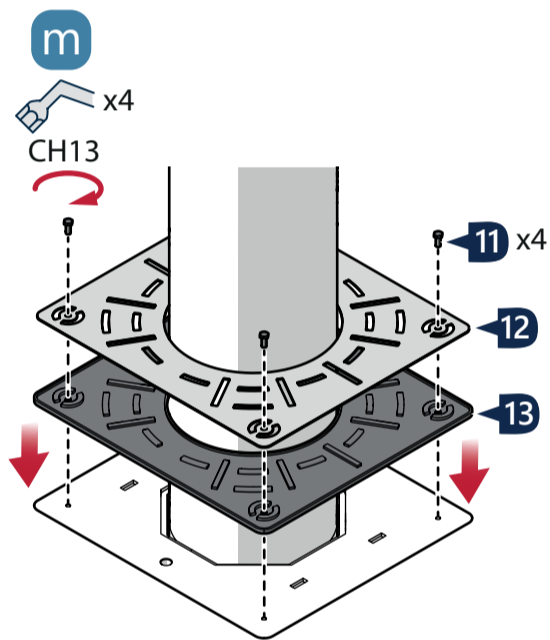
يمكن الحصول على النص الكامل لإقرار مطابقة الاتحاد الأوروبي عن طريق عنوان الإنترنت التالي: <http://www.faac.biz/certificates>



Posare il cavo delle luci LED. Riempire il cilindro di cemento.
 Lay the cable for the LED lights. Fill the cylinder with concrete.
 Posez le câble pour les lumières LED. Remplissez le cylindre de béton.
 Verlegen Sie das Kabel für die LED-Leuchten. Füllen Sie den Zylinder mit Beton.
 Coloque el cable para las luces LED. Llène el cilindro con hormigón.
 Leg de kabel voor de LED-lampjes. Vul de cilinder met beton.
 Lägga kabeln till LED-lamporna. Fyll cylindern med cement.
 Проложите кабель светодиодных огней. Заполните цилиндр бетоном.
 Colocar o cabo das luzes LED. Encher o cilindro de cimento.
 Położyć przewód oświetlenia LED. Wypełnić silownik cementem.
 ضع كابل مصابيح الليد. املا أسطوانة الأسمنت.

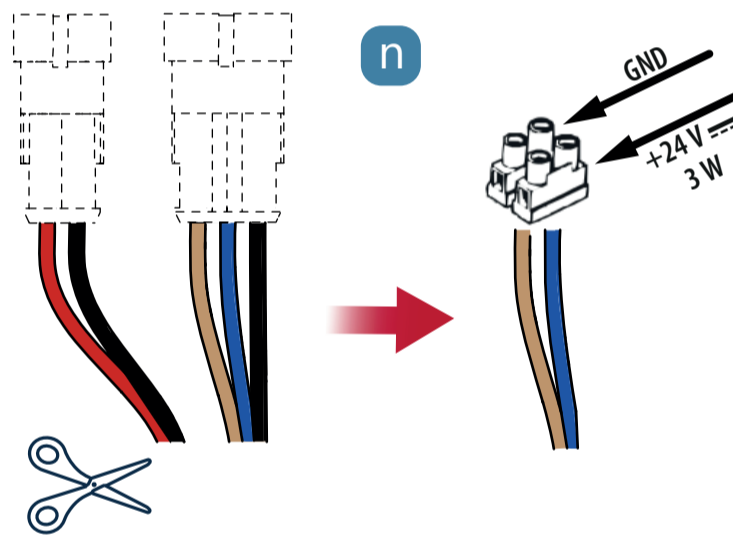



11, 12, 13 - forniti con la base interrata.
 11, 12, 13 - supplied with the underground base.
 11, 12, 13 - fournis avec la base souterraine.
 11, 12, 13 - mit der unterirdischen Basis geliefert.
 11, 12, 13 - suministrados con la base subterránea.
 11, 12, 13 - geleverd met de ondergrondse basis.
 11, 12, 13 - levereras med jordbas.
 11, 12, 13 - Поставляются с подземным основанием.
 11, 12, 13 - fornecidos com a base enterrada.
 11, 12, 13 - z bazą podziemną.
 الواردة مع القاعدة المدفونة.



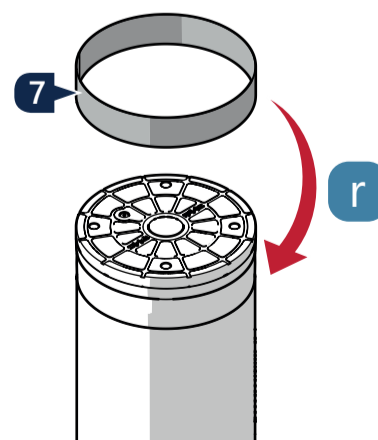
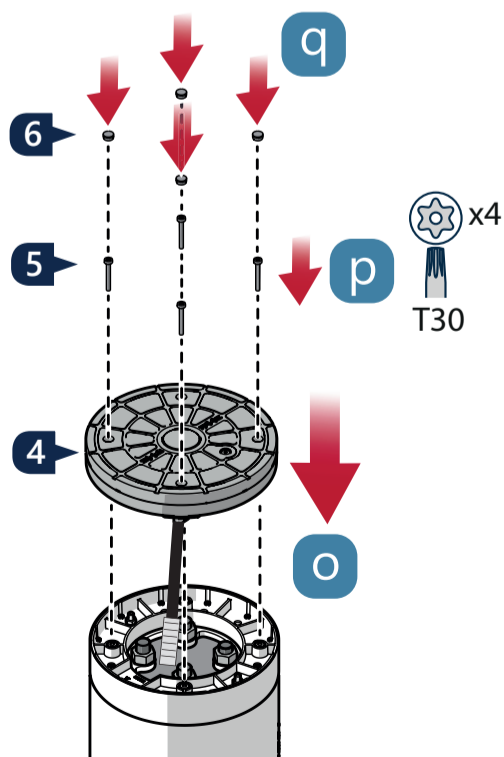
LUCI LED - LED LIGHTS - LUMIÈRES LED - LED LICHTER - LUCES LED - LED LICHTEN - LED-LAMPOR -
 СВЕТОДИОДНЫЕ ОГНИ - LUZES LED - OŚWIETLENIE LED - مصابيح الليد

i Tagliare i connettori. Collegare i fili delle luci LED e isolare gli altri fili.
 Cut the connectors. Connect the wires of the LED lights and insulate the other wires.
 Coupez les connecteurs. Connectez les fils des lumières LED et isolez les autres fils.
 Schneiden Sie die Stecker ab. Schließen Sie die Drähte der LED-Leuchten an und isolieren Sie die anderen Drähte.
 Corta los conectores. Conecte los cables de las luces LED y aisle los otros cables.
 Knip de connectoren door. Verbind de draden van de LED-lampjes en isoleer de andere draden.
 Skär av kontakterna. Anslut trådarna till LED-lamporna och isolera de andra trådarna.
 Отрежьте разъемы. Соедините провода светодиодных огней и изолируйте остальные провода.
 Cortar os conectores. Conectar os fios das luzes LED e isolar os outros fios.
 Przeciąć złącza. Podłączyć przewody oświetlenia LED i zaizolować pozostałe przewody.
 اقطع الموصلات. قم بتوصيل أسلاك مصابيح الليد واعزل الأسلاك الأخرى.



4  **4**

GND	Marrone-Brown-Marron-Braun-Marrón-Bruin-Brun-Коричневый-Marrom - بني
+24V	Blu-Blue-Bleu-Blau-Azul-Blauw-Blå-Синий-Azul-Niebieski- أزرق



FAAC

FAAC S.p.A. Soc. Unipersonale
 Via Calari, 10 - 40069 Zola Predosa BOLOGNA - ITALY
 Tel. +39 051 61724 - Fax +39 051 09 57 820
 www.faac.it - www.faacgroup.com

